

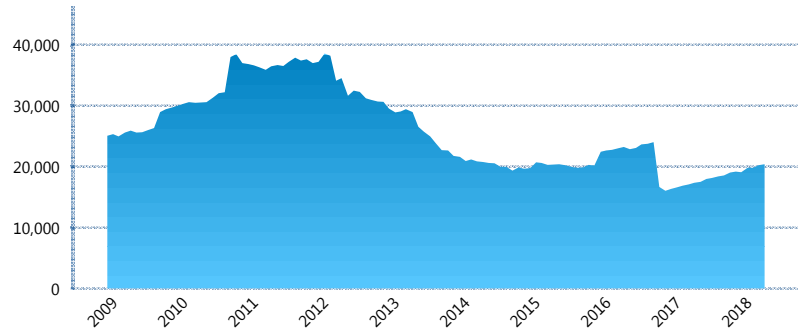
I. INFORMACIÓN FINANCIERA

I) Detalles del Fondo

Detalles del Fondo	
Razón Social	Más Pensión Siefore Básica 1, S.A. de C.V.
Inicio de Operaciones	04/12/2008
Tipo de Fondo	Básica
Clave Bolsa	MASBAS1
Activos Administrados *	20,380
ISIN	MX54MA050031
Comisión Anual	0.85%
Administrador	Fondo Nacional de Pensiones de los Trabajadores al Servicio del Estado (PENSIONISSSTE)
Director General	Mtro. Rodolfo Campos Villegas
Presidente del Consejo	José Reyes Baeza Terrazas

Activos Administrados *

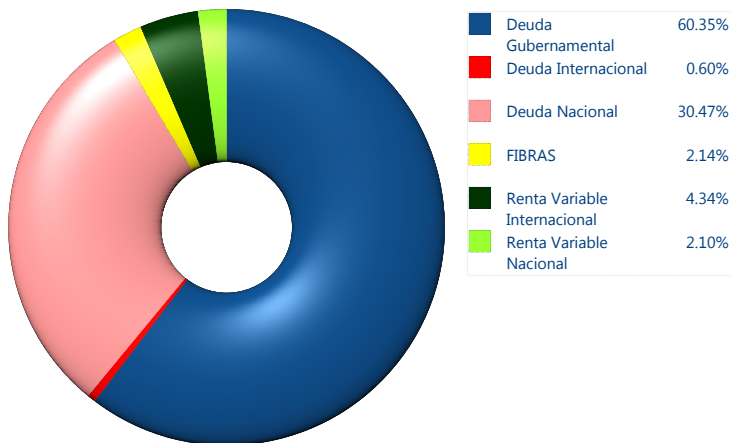
\$20,380



*Cifras en millones de pesos

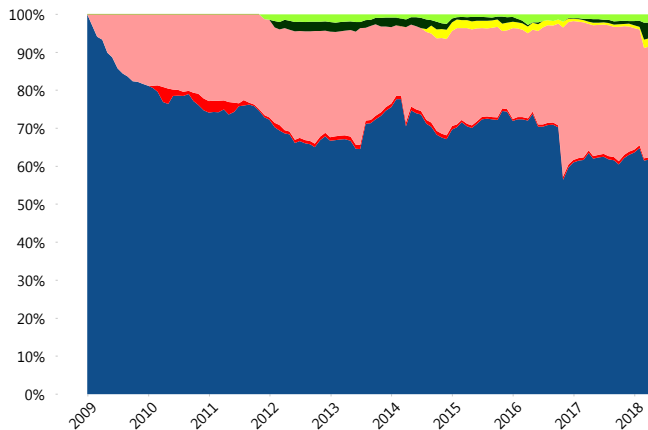
Contiene el efecto de fusiones, cortes transversales y transferencias por edad. Para mayor información consultar: <http://www.consar.gob.mx/gobmx/Aplicativo/Factsheets/EC/ECSAR.pdf>

II) Inversiones



Tipo de Instrumento		PensionISSSTE (SB1)	Sistema Básicas 1**
Renta Variable Nacional	Renta Variable Nacional	2.10%	2.24%
	Total	2.10%	2.24%
Renta Variable Internacional	Renta Variable Internacional	4.34%	4.91%
	Total	4.34%	4.91%
FIBRAS	FIBRAS	2.14%	1.53%
	Total	2.14%	1.53%
Deuda Nacional	Aerolíneas	0.84%	0.17%
	Alimentos	1.23%	0.60%
	Automotriz	0.00%	0.03%
	Banca de Desarrollo	1.64%	2.25%
	Bancario	0.40%	1.30%
	Bebidas	0.47%	0.72%
	Cemento	0.00%	0.03%
	Centros Comerciales	0.11%	0.08%
	Consumo	0.00%	0.38%
	Empresas Productivas del Estado	8.70%	4.48%
	Estados	2.79%	1.24%
	Europeos	0.14%	2.66%
	Grupos Industriales	0.19%	0.69%
	Infraestructura	8.63%	5.15%
	Inmobiliario	0.00%	0.01%
	Otros	0.68%	1.26%
	Papel	0.17%	0.17%
Serv. Financieros	0.53%	0.41%	
Telecom	0.64%	0.97%	
Transporte	0.17%	0.38%	
Vivienda	3.12%	2.64%	
Total	30.47%	25.61%	
Deuda Internacional	Deuda Internacional	0.60%	1.47%
	Total	0.60%	1.47%
Deuda Gubernamental	BONDESD	0.00%	0.32%
	BONOS	13.45%	8.80%
	BPA182	0.76%	2.47%
	CBIC	2.99%	4.82%
	CETES	4.77%	3.53%
	REPORTO	1.71%	1.69%
	UDIBONO	36.68%	41.94%
	UMS	0.00%	0.66%
Total	60.35%	64.23%	
Total	100.00%	100.00%	

Evolución de Inversiones



**Considera las inversiones de todo el grupo de SIEFORES Básicas 1
Cifras al cierre de abril de 2018

III) Desempeño

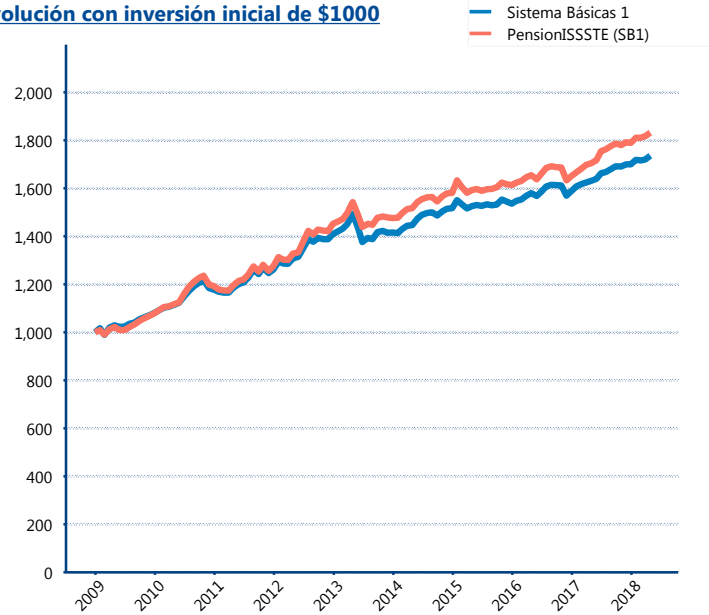
Rendimiento Bolsa

Tipo	PensionISSSTE (SB1)	Sistema Básicas 1
1 año	7.22%	6.30%
2 años	5.15%	4.80%
3 años	4.81%	4.42%
5 años	3.52%	3.08%

Indicador de Rendimiento Neto

Siefore	IRN %
Inbursa (SB1)	4.89%
PensionISSSTE (SB1)	4.28%
Profuturo (SB1)	4.28%
Azteca (SB1)	4.23%
Coppel (SB1)	4.06%
XXI-Banorte (SB1)	3.89%
Metlife (SB1)	3.84%
Banamex (SB1)	3.75%
Principal (SB1)	3.59%
SURA (SB1)	3.47%
Invercap (SB1)	3.40%
Promedio Simple	3.97 %
Promedio Ponderado	3.98 %

Evolución con inversión inicial de \$1000



Construido con el precio de la Siefore registrado en la Bolsa Mexicana de Valores

IV) Medidas de sensibilidad y riesgos

Evolución del Plazo Promedio Ponderado

